



# Anzahl- Drücken ist erneuert

**Wechseln Sie jetzt und  
entdecken Sie die Möglichkeiten**

Gemeinsam für einen zukunftssicheren Marktplatz.

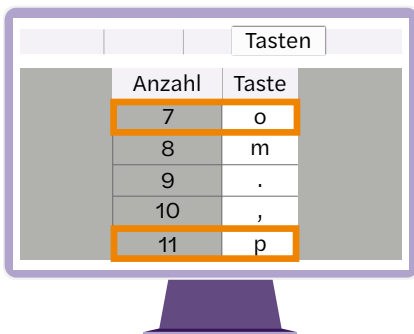


Royal  
Flora  
Holland

# Das erneuerte „Anzahl-Drücken“

Mit dem erneuerten „Anzahl-Drücken“ können Sie jetzt folgende Funktionen nutzen:

- **Konfigurieren Sie Ihre Tastatur. Ab sofort ist es möglich:**
  - die Anzahl „7“ und die Anzahl „11“ über die Tasten O und P einzukaufen;
  - Anzahlen an Verpackungen oder Stapelwagen frei 12 Tasten zuzuweisen;
  - Anzahlen von einer bestimmten Taste zu entfernen;
  - über eine Tastenkombination eine Anzahl über die Leertaste einzukaufen.
- Es ist weiterhin möglich, eine Irrtumsmeldung zu machen. Wenn Sie beim nächsten Posten die Versteigerungsuhr hoch im Preis festsetzen, wird der Versteigerungsleiter eine Audioverbindung öffnen.
- Standardmäßig ist die Versteigerungsuhr C06 den Orten Aalsmeer und Naaldwijk als 15. Versteigerungsuhr hinzugefügt. Die Testversteigerungsuhr ist die 16. Uhr geworden.
- Sie können mit einer Tastenkombination einen Eilkauf durchgeben (nur in Rijnsburg verfügbar).

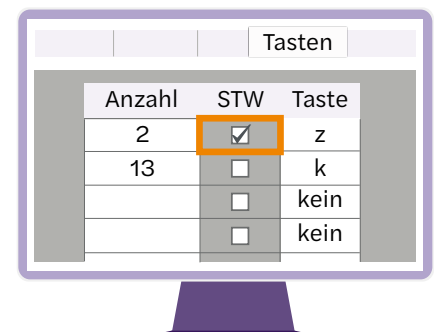


## Die Anzahl „7“ und die Anzahl „11“ über die Tasten O und P einkaufen

Standardmäßig sind zwei neue Anzahlen hinzugefügt. Die Anzahl „7“ über die Taste „O“ und die Anzahl „11“ über die Taste „P“. Diese Anzahlen stehen nicht auf dem Standard-Aufkleberblatt. Darum haben wir eine zusätzliche Anlage mit Aufklebern entwickelt. Diese können Sie beim Digital Clock Support kostenlos abholen.

## Anzahlen an Verpackungen oder Stapelwagen frei 12 Tasten zuweisen

12 Anzahlen an Verpackungen oder Stapelwagen können nach Belieben Tasten oder Tastenkombinationen zugewiesen werden. Standardmäßig wird die Anzahl Verpackungen (Einheiten) angegeben. Sie können einer Taste auch eine Anzahl an Stapelwagen zuweisen. Dazu müssen Sie das Häkchen im STW-Feld setzen.



## Eine Anzahl von einer bestimmten Taste entfernen

Ab jetzt können Sie eine Anzahl bei einer bestimmten Taste löschen. Dies dient hauptsächlich Käufern, die nie volle Wagen kaufen. Über die Tasten QWERTYU können Sie einen oder mehrere volle Wagen kaufen. Direkt über diesen


Tasten befinden sich auch die Tasten zum Ändern der Versteigerungsuhr. Es kann daher beim Wechseln der Versteigerungsuhr versehentlich ein voller Wagen gekauft werden. Dies können Sie verhindern, indem Sie eine Taste löschen.

Taste löschen: Klicken Sie einmal in das gewünschte Feld und drücken Sie Löschen oder die Rücktaste. Der Wert im Feld ändert sich dann in GEEN. Auf Deutsch in KEIN und auf Englisch in NONE.

Tasten	
Anzahl	Taste
1 STW	kein
2 STW	m
3 STW	e
4 STW	r
5 STW	t

## Anzahl einstellen und diese Anzahl über die Leertaste kaufen

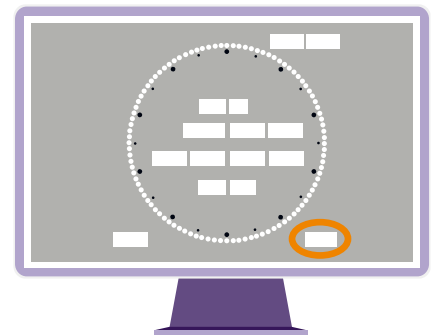
Sie können eine gewünschte Anzahl an Einheiten oder STW voreinstellen. Sie können dies auf einer Standardtastatur anwenden, indem Sie den Nummernblock verwenden. Hinweis: Hierfür muss die Numlock-Taste aktiviert sein! Die Anzahl an Verpackungen können Sie mit maximal vier Ziffern angeben. Für einen STW oder DC sind dies zwei Ziffern. Die eingestellte Anzahl wird rechts unten im Uhrenkreis der Hauptversteigerungsuhr angezeigt:



**Achtung:** Zuvor konnte beim „Anzahl-Drücken“ nicht mit der Leertaste eingekauft werden. Wird mit der Leertaste eingekauft, während keine gewünschte Anzahl eingegeben ist, dann werden 0 Einheiten angefordert. In diesem Fall wird die Versteigerungsuhr standardmäßig auf die festgelegte Mindestkaufmenge eingestellt.

## Beispiel: Einkaufen mit der Leertaste

Sie halten die Strg-Taste gedrückt und geben die zu kaufende Menge mit dem Nummernblock rechts auf Ihrer Tastatur ein. Rechts unten in der Hauptversteigerungsuhr erscheint diese Anzahl. Sobald Sie die Leertaste drücken, kaufen Sie diese Anzahl. Im nebenstehenden Beispiel ist 3 Stapelwagen als gewünschte Anzahl eingestellt. Die eingestellte gewünschte Anzahl kann durch Drücken der Leertaste gekauft werden.

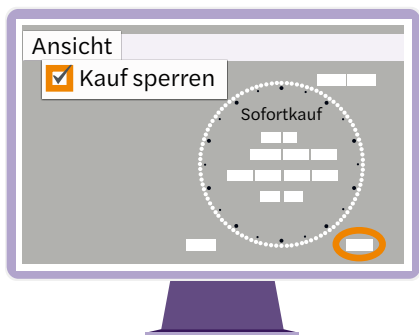


## Versteigerungsuhr C06 zu den Orten Aalsmeer und Naaldwijk hinzugefügt; Testversteigerungsuhr T60 finden Sie unter einer andere Taste!

Standardmäßig ist die Versteigerungsuhr C06 den Orten Aalsmeer und Naaldwijk als 15. Versteigerungsuhr hinzugefügt. Die Testversteigerungsuhr ist die 16. Uhr geworden. Um C06 zu aktivieren, klicken Sie auf die Schaltfläche Aalsmeer oder Naaldwijk im Reiter Versteigerungsuhr-Auswahl.

Bitte beachten! Sie waren es gewohnt, die Testversteigerungsuhr T60 mit \ einzuschalten. Dies ist geändert in die Tastenkombination Shift + \ (Sie wählen dann eigentlich das Zeichen |).

Einstellungen (F7)	
Versteigerungsuhr	Taste
12e	=
13e	[
14e	]
15e	\
16e	



## Mit einer Tastenkombination einen Eilkauf durchgeben (nur in Rijnsburg verfügbar)

In Rijnsburg kann eine eilige Transaktion ausgeliefert werden. Mündlich teilen Sie dem Versteigerungsleiter „Eilig“ mit. Mit der Umstellung auf „Anzahl-Drücken“ können Sie Ihren Eilkauf nicht mehr mündlich durchgeben. Sie geben einen Eilkauf mit der Tastenkombination Strg + U an. Bei der nächstfolgenden Transaktion sehen Sie den Eilkauf in der Versteigerungsuhr. Wenn Sie den Eilkauf nicht mehr nutzen möchten, drücken Sie erneut Strg + U.

## Anlage Aufkleberblatt

In Naaldwijk wird seit einiger Zeit mit der Funktion „Anzahl-Drücken“ eingekauft. Daher wurde beschlossen, keine voreingestellten Tasten zu ändern. Allerdings können Sie selbst die Tasten nach Belieben einteilen. Als Gedächtnisstütze haben wir ein zusätzliches Aufkleberblatt mit Anzahlen erstellen lassen, die nicht standardmäßig eingestellt sind. Mit diesen zusätzlichen Aufklebern können Sie Ihre eigene Einteilung vornehmen und bei Bedarf Aufkleber ersetzen. Nachfolgend finden Sie die nicht-standardmäßig eingestellten Anzahlen bis 50 Einheiten. Dieses zusätzliche Aufkleberblatt ist kostenlos beim Digital Clock Support erhältlich.

7	11	13	14	17	19	21	22	23	25
27	28	29	31	33	34	35	37	38	39
40	41	42	43	44	45	46	47	48	49

## Entdecken Sie die Möglichkeiten

An allen Exportstandorten ist schon jetzt das „Anzahl-Drücken“ möglich. Zudem können Sie an der Testversteigerungsuhr T60 jederzeit den Einkauf übers „Anzahl-Drücken“ üben. Verwenden Sie noch Audio (Zuruf) für Ihre Einkäufe an der Versteigerungsuhr? Das wird in einigen Monaten nicht mehr möglich sein. Bereiten Sie sich gut vor und wechseln Sie schon jetzt zum „Anzahl-Drücken“.

## Wir helfen Ihnen gern

Kommen Sie nicht weiter? Wir helfen Ihnen gern bei der Umstellung auf „Anzahl-Drücken“ und besuchen Sie auf Wunsch an einem unserer Exportstandorte. Wenden Sie sich dazu bitte an unser Kontaktzentrum.



### das Video ansehen

Sehen Sie sich auch das Video an, in dem wir Sie durch die Möglichkeiten des Anzahl-Drücken.