



Обновлена система закупки с помощью клавиатуры

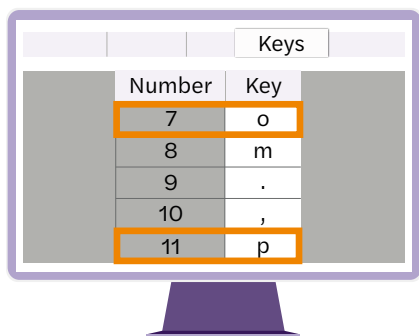
**Перейдите на новую систему
прямо сейчас и откройте для
себя все её возможности**

Вместе навстречу рынку будущего.

Обновлённая система закупки с помощью клавиатуры

В обновлённой системе закупки с помощью клавиатуры появились следующие функциональные возможности:

- Вы можете настроить свою клавиатуру самостоятельно. В новой версии появилась возможность:
 - закупать количество «7» и количество «11» с помощью клавиш O и P;
 - присвоить любым 12 клавишам нужное вам количество тар или тележек;
 - удалять назначение клавиш;
 - нажатием клавиши «Пробел» закупать количество товара, предварительно заданное с помощью комбинации клавиш.
- Возможность сообщения об ошибке сохраняется. Если при покупке следующего лота вы остановите часы на высокой цене, аукционист запустит аудиосвязь.
- На площадках в Алсмере и Налдвейке часы C06 добавлены в стандартных настройках под номером 15. Тестовые часы теперь находятся под номером 16.
- С помощью комбинации клавиш можно объявить закупку срочной (функция доступна только в Рейнсбурге).

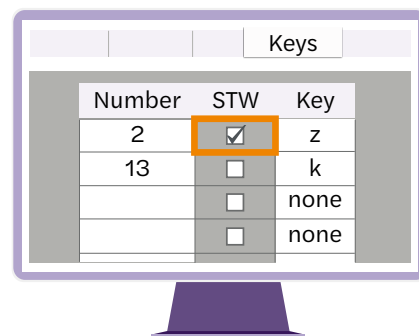


Закупка количеств «7» и «11» с помощью клавиш O и P

В стандартных настройках добавлены два новых значения количества товара. Значение «7» присвоено клавише O, значение «11» — клавише P. Этих значений нет в основном наборе стикеров, поэтому мы подготовили дополнение к основному набору. Вы можете бесплатно получить его в Службе поддержки цифрового аукциона.

Присвоение любым 12 клавишам нужного вам количества тар или тележек

Вы можете присвоить любым клавишам или комбинациям клавиш 12 значений, соответствующих количеству тар или тележек. По умолчанию задаётся количество тар (единиц). Однако вы также можете присвоить клавише значение, соответствующее количеству тележек. Для этого необходимо установить флажок в поле STW.

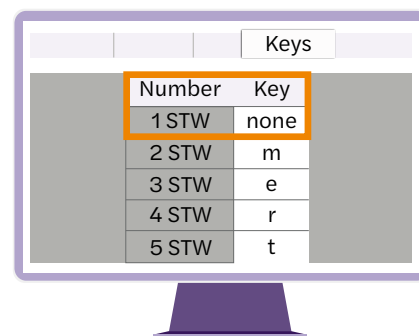


Удаление назначения клавиш

Теперь вы можете удалять назначение определённых клавиш. Это сделано прежде всего для тех покупателей, которые никогда не приобретают тележки целиком. С помощью клавиш QWERTYU можно приобрести одну или несколько

тележек целиком. При этом прямо над этими клавишами находятся клавиши переключения между аукционными часами. В результате покупатель, переключаясь на другие аукционные часы, может случайно купить целую тележку. Чтобы избежать подобной ситуации, вы можете удалить одну из клавиш.

Для удаления клавиши кликните один раз по соответствующему полю и нажмите Delete или Backspace. Значение в поле поменяется на «GEEN» («не установлено»), в немецкой версии — на «KEIN», в английской — на «NONE».



Задание количества товара для закупки с помощью клавиши «Пробел»

Вы можете заранее задать нужное вам количество единиц или тележек. Для этого воспользуйтесь клавишами с числами, расположенными в правой части традиционной клавиатуры. Обратите внимание: вначале необходимо нажать клавишу Num Lock! Количество тар может состоять не более чем из 4 цифр. Для голландских тележек (STW) и тележек Container Centralen (DC) разрешается не более 2 цифр. Заданное значение будет отображаться справа под изображением главных аукционных часов:



Обратите внимание: в предыдущей версии ПО при закупке с помощью клавиатуры нельзя было приобрести лот нажатием клавиши «Пробел». Если вы совершите покупку с помощью клавиши «Пробел», предварительно не задав нужное количество, будет запрошено 0 единиц товара. В этом случае вы получите минимальное количество товара, установленное на аукционных часах по умолчанию.

Пример закупки с помощью клавиши «Пробел»

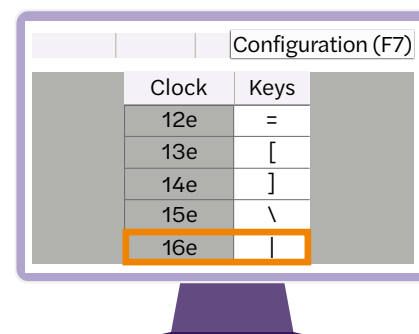
Удерживая нажатой клавишу Ctrl, укажите количество, которое вы хотите закупить, нажимая на клавиши с соответствующими цифрами в правой части клавиатуры. Введённое вами число появится под главными часами справа. При нажатии на клавишу «Пробел» данное количество будет закуплено. На иллюстрации справа в качестве примера задано количество, равное 3 тележкам. Чтобы купить это количество тележек, нужно нажать на клавишу «Пробел».

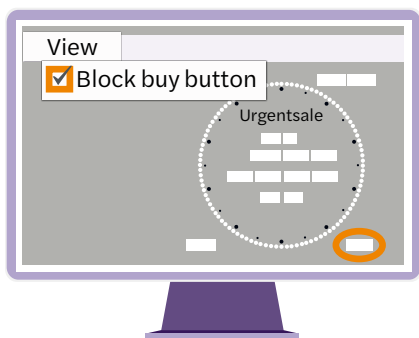


На площадках в Алсмере и Налдвейке добавлены часы C06; поменялась клавиша для тестовых часов T60!

На площадках в Алсмере и Налдвейке часы C06 добавлены в стандартных настройках под номером 15. Тестовые часы теперь находятся под номером 16. Чтобы активировать часы C06, нажмите на кнопку Aalsmeer («Алсмер») или Naaldwijk («Налдвейк») на вкладке Klokkeuze («выбор часов»).

Обратите внимание! Раньше тестовые часы T60 можно было активировать с помощью \ В новой версии ПО для этого используется комбинация клавиш Shift + \ (то есть, по сути, вы нажимаете на |).





Объявление закупки срочной с помощью комбинации клавиш (только в Рейнсбурге)

В Рейнсбурге сделка может быть проведена в ускоренном режиме. Раньше покупатель должен был по аудиосвязи сказать аукционисту слово «срочно». После перехода на закупку с помощью клавиатуры вы не можете устно объявлять закупку срочной. Вместо этого следует использовать комбинацию клавиш Ctrl + U.

При следующей транзакции вы увидите на часах надпись «Spoodkoop» («срочная закупка»). Если вы больше не хотите пользоваться функцией срочной закупки, ещё раз нажмите Ctrl + U.

Дополнительный набор стикеров

В Налдвейке уже некоторое время действует система закупки с помощью клавиатуры. Поэтому было принято решение не менять клавиши, заданные в стандартных настройках. Однако вы можете самостоятельно выбрать используемые клавиши. Для лёгкости запоминания мы подготовили дополнительный набор стикеров с количествами, которых нет в стандартных настройках. С помощью этих дополнительных стикеров вы можете по-своему распределить клавиши и, где необходимо, заменить текущий стикер на новый. Ниже вы увидите набор стикеров с числами до 50 включительно, которые отсутствуют в стандартных настройках. Этот дополнительный набор стикеров можно бесплатно получить в Службе поддержки цифрового аукциона.

7	11	13	14	17	19	21	22	23	25
27	28	29	31	33	34	35	37	38	39
40	41	42	43	44	45	46	47	48	49

Откройте для себя все возможности

На всех наших экспортных площадках уже работает система закупки с помощью клавиатуры. Кроме того, вы можете в любой момент потренироваться в совершении покупок с помощью клавиатуры на тестовых часах T60. Все ещё используете для участия в аукционе аудиосвязь (покупаете голосом)? Через несколько месяцев эта опция станет недоступной. Поэтому мы рекомендуем вам тщательно к этому подготовиться и уже сейчас перейти на систему закупки с помощью клавиатуры.

Мы всегда готовы помочь

Не получается разобраться в новой системе? Мы будем рады помочь вам перейти на систему закупки с помощью клавиатуры и, если потребуется, можем встретиться с вами на одной из наших экспортных площадок. Для этого свяжитесь с нашей Справочной службой.



Посмотреть видео

Посмотрите видео, в котором мы рассказываем о возможностях системы закупки с помощью клавиатуры.